
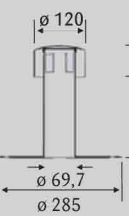

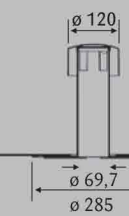

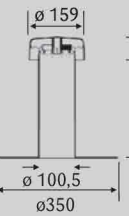

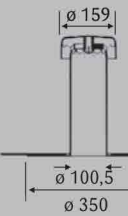



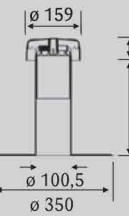

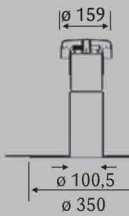



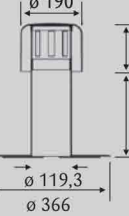

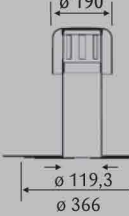

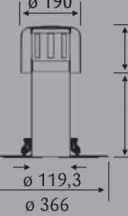






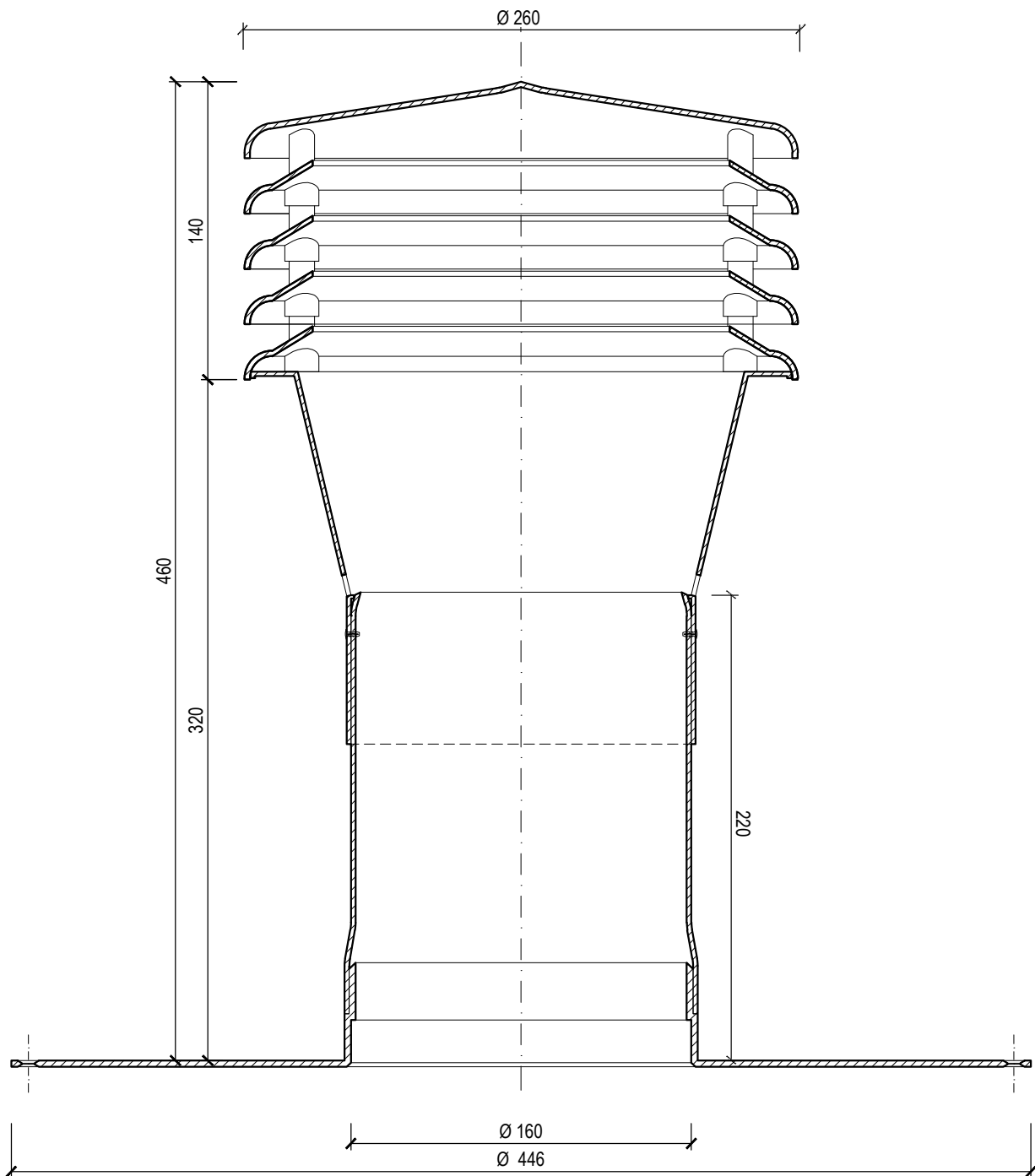
# Entspannungslüfter/ Dachraumbelüfter

Art.-Nr.	DN 70			DN 100				DN 125				
	KF 6000	KF 6001		KF 6010	KF 6011	KF 6012	KF 6020	KF 6021	KF 6022	KF 6030	KF 6031	KF 6032
<b>I</b> Anschluss für Dachbahn Lüftungsquerschnitt Oberrohrverlängerung  <b>O B E R T E I L</b>	PVC-Anschluss 38,00 cm <sup>2</sup>	Bitumen-Anschluss 38,00 cm <sup>2</sup>	---	PVC-Anschluss 78,50 cm <sup>2</sup>	Bitumen-Anschluss 78,50 cm <sup>2</sup>	Klemm-Anschluss 78,50 cm <sup>2</sup>	PVC-Anschluss 78,50 cm <sup>2</sup> KF6807	Bitumen-Anschluss 78,50 cm <sup>2</sup> KF6807	Klemm-Anschluss 78,50 cm <sup>2</sup> KF6807	PVC-Anschluss 113,00 cm <sup>2</sup> KF6808	Bitumen-Anschluss 113,00 cm <sup>2</sup> KF6808	Klemm-Anschluss 113,00 cm <sup>2</sup> KF6808
	 	 		 	 	 	 	 	 	 	 	 

Art.-Nr.	DN 40	
	KF 6100	KF 6101
<b>I</b> Anschluss für Dachbahn Lüftungsquerschnitt  <b>U N T E R T E I L</b>	PVC-Anschluss 13,00 cm <sup>2</sup>	Bitumen-Anschluss 13,00 cm <sup>2</sup>
	 	 

Kombinationen mit verschiedenen Durchmessern und Anschluss-Arten möglich !

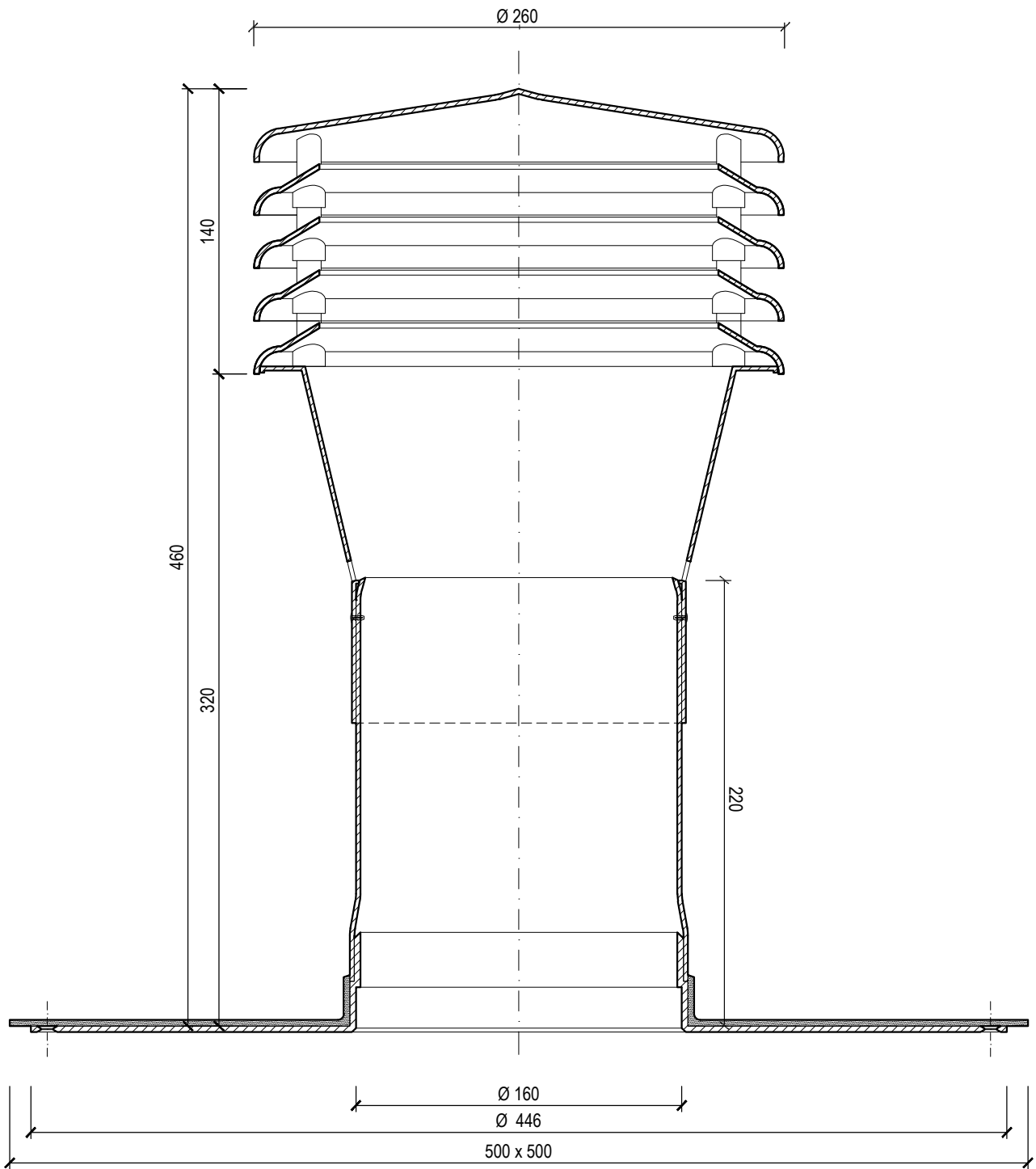
Kombinationen mit verschiedenen Durchmessern und Anschluss-Arten möglich !



## KF 6140 Flavent® Dachraum Be- und Entlüfter DN 150 mit Hart-PVC-Flansch

Technische Änderungen vorbehalten 05/15. Für Druckfehler wird keine Haftung übernommen. ® Eingetragenes Warenzeichen der Klöber GmbH.

**KLÖBER**



## KF 6141 Flavent® Dachraum Be- und Entlüfter DN 150 mit Bitumen-Manschette

Technische Änderungen vorbehalten 05/15. Für Druckfehler wird keine Haftung übernommen. ® Eingetragenes Warenzeichen der Klöber GmbH.

**KLÖBER**